

## Hinweise zur Benutzung von KDL\_2025.xlsm in Microsoft Office Excel®

Bitte beachten Sie bei der Arbeit mit KDL\_2025.xlsm folgende Hinweise:

Die Dateien sind in allen aktuell von Microsoft unterstützten Excel-Versionen nutzbar. Eine Kompatibilität mit älteren Excel-Versionen bzw. anderen Tabellenkalkulationsprogrammen kann nicht garantiert werden.

### Vorbereitung

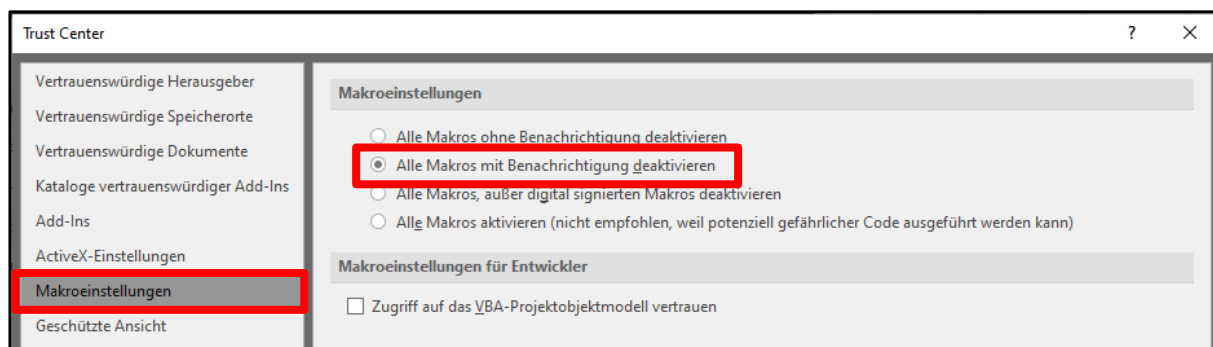
Die Dateien für die Lernmittelbestellung (*KDL\_2025.xlsm*, *Katalog.xlsm*) nutzen diverse VBA-Routinen (sog. „Excel-Makros“).

In den Sicherheitseinstellungen von Excel sollte sichergestellt sein, dass diese Makros ausgeführt werden können.

Über „Datei“ > „Optionen“ gelangen Sie in das Fenster „Excel-Optionen“. Dort wählen sie links die Rubrik „Trust Center“ und klicken dann rechts auf die Schaltfläche „Einstellungen für das Trust Center...“



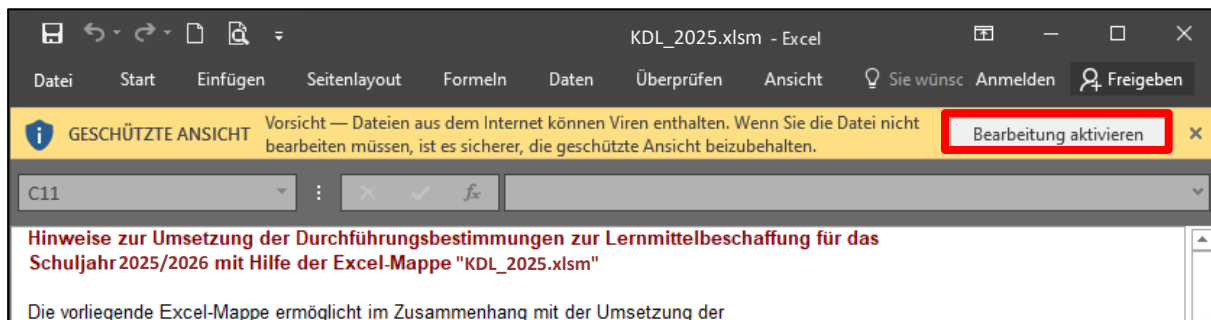
Im Fenster „Trust Center“ wählen Sie links die Rubrik „Makroeinstellungen“. Es wird empfohlen, die Einstellung „Alle Makros mit Benachrichtigung deaktivieren“ zu verwenden.



Sollte sich diese Einstellung nicht auswählen lassen, wenden Sie sich bitte an Ihren Systemadministrator!

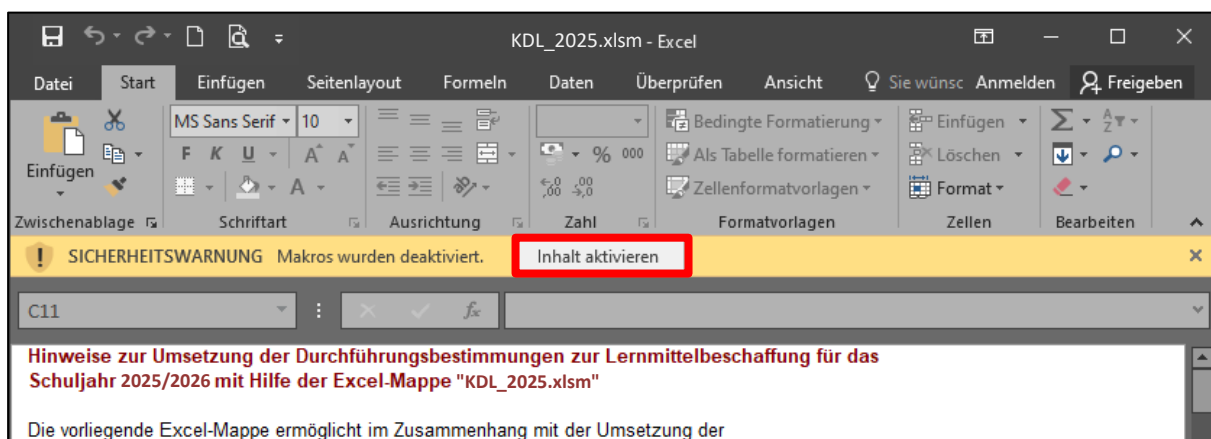
## Erstmalige Nutzung der Datei „KDL\_2025.xlsm“

Nach dem Download aus dem Internet wird beim erstmaligen Öffnen der Datei folgender Hinweis angezeigt (gelb unterlegter Bereich):



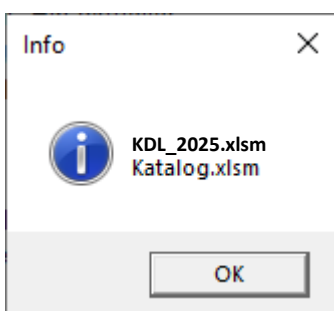
Klicken Sie hier bitte auf „Bearbeitung aktivieren“.

Anschließend zeigt Excel diese Sicherheitswarnung (gelb unterlegter Bereich):



Klicken Sie hier bitte auf „Inhalt aktivieren“.

Wenn diese Info angezeigt wird, sind alle Vorbereitungen abgeschlossen und die Datei ist für die Eingabe von Bestellinformationen einsatzbereit.



Bei späteren Arbeiten mit der Datei **auf demselben Rechner bzw. im selben Benutzerkontext** erscheint nach dem Öffnen sofort diese Info, die anderen Vorbereitungsschritte sind dann nicht mehr erforderlich.

Sollten Sie die Datei auf einen anderen Rechner oder zu einem anderen Benutzer übertragen um zukünftig dort die Lernmittelbestellungen zu bearbeiten, müssen die vorbereitenden Schritte dort erneut (einmalig) ausgeführt werden.

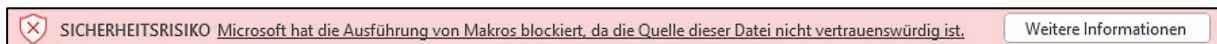
## Wichtige zusätzliche Hinweise für aktuelle Office-Versionen (ab Version 2206)!

Das oben beschriebene Verfahren wurde von Microsoft überarbeitet.

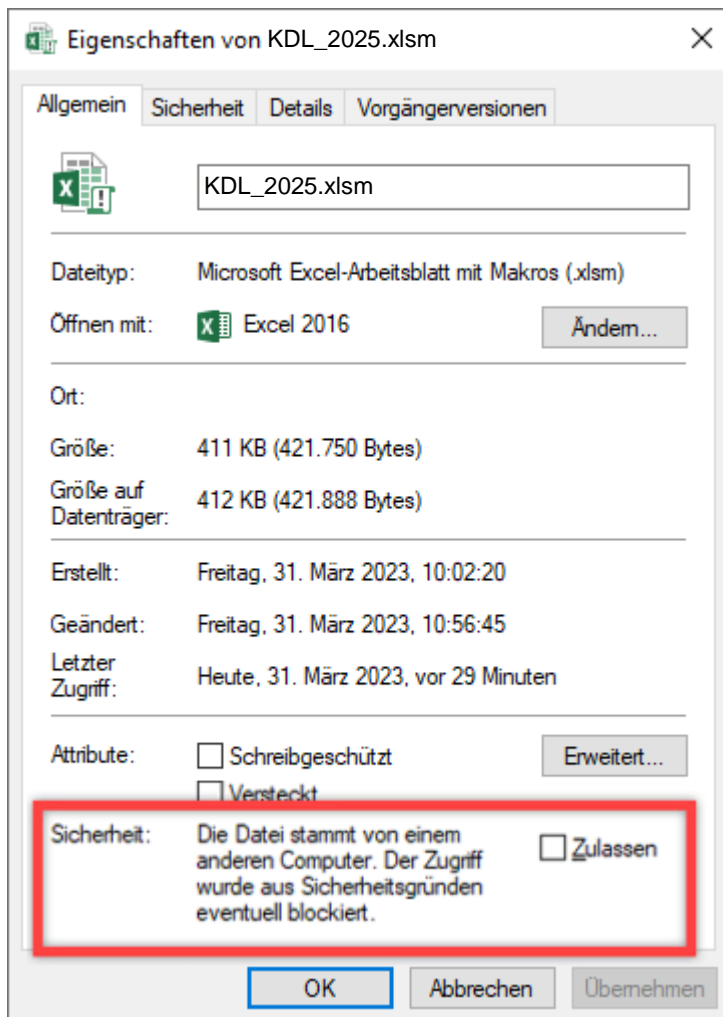
Office-Dateien, die über das Internet übertragen wurden, werden u.U. in einer geänderten Art und Weise behandelt.

Die vorhandenen Office-Installationen werden nach und nach mit diesem neuen Verhalten ausgerüstet.

Sollten Sie statt der oben dargestellten gelb unterlegten Meldungen eine rot unterlegte Meldung in dieser Art sehen,



müssen Sie in den Eigenschaften der Dateien „Katalog.xlsm“ und „KDL\_2025.xlsm“ jeweils erst den Zugriff auf die Dateien explizit zulassen.



Weitere Informationen zu diesem neuen Verhalten von Microsoft Office finden Sie in Kurzform unter <https://heise.de/-7164134>

Ausführliche Informationen finden Sie unter

<https://learn.microsoft.com/de-de/deployoffice/security/internet-macros-blocked>